

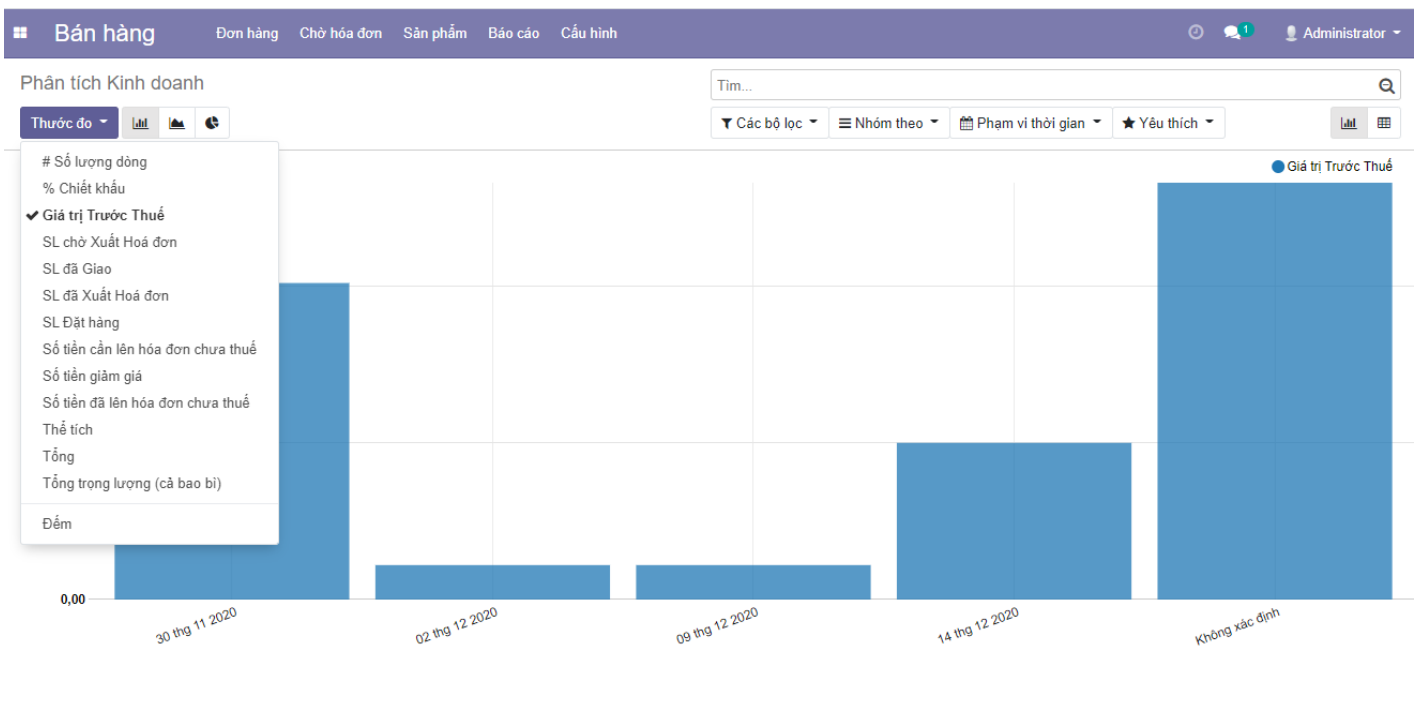


Hướng dẫn sử dụng module Bán Hàng - IV. Báo Cáo Bán Hàng

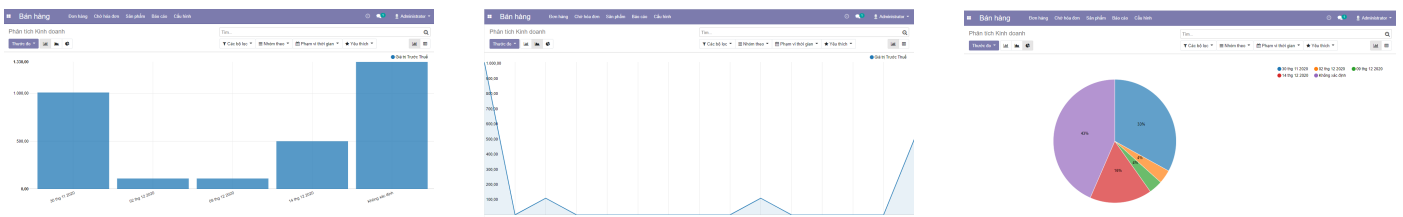
Module Bán Hàng

IV. Báo Cáo

Hệ thống cung cấp Báo cáo phân tích kinh doanh với các Thước đo khác nhau

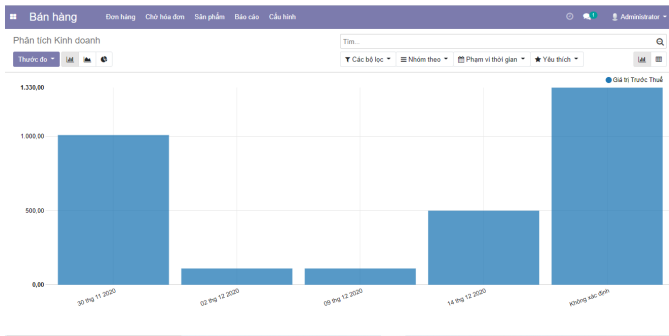


Cùng với các Biểu đồ khác nhau: Biểu đồ cột, Đồ thị đường, Biểu đồ bánh



Hệ thống cung cấp 2 dạng xem khác nhau: View graph và View Pivot

Ở View Pivot bạn có thể tải xuống file xls để xem đầy đủ báo cáo phân tích kinh doanh trên Excel



View Graph

	tháng 11 2020	tháng 12 2020	không xác định	tháng 12 2020
TỔNG	1.010,00	720,00	1.230,00	3.060,00
CHAU AU	1.010,00	720,00	1.230,00	3.060,00

View Pivot